

# POTEAU T






Le poteau T est une solution économique pour l'installation des grillages Simple Torsion et Jarditor®.

## DIMENSIONS STANDARDS

LONGUEUR POTEAU	Section poteau (mm)	Finition
1.000	30x30x2,70	Vert 6005
1.200		
1.500		Vert 6005 Gris 7016
1.750		
2.000		
2.250	Vert 6005	
2.500		
1.500	30x30x3,5	Galva à chaud
1.750	35x35x3,5	
2.000		
2.500	35x35x4	

Hauteur jambe de force (mm)	Section jambe de force (mm)	Finition
1.000	25x25x3,00	Vert 6005
1.200		
1.500		Vert 6005 Gris 7016
2.000		
2.250	30x30x3	Vert 6005
1.500		Galva à chaud
2.000		
2.250		

## ESTHÉTIQUE

Gris	Vert	Galva à chaud
		

Plastifié sur grenailé. Épaisseur du polyester: 60 microns minimum.